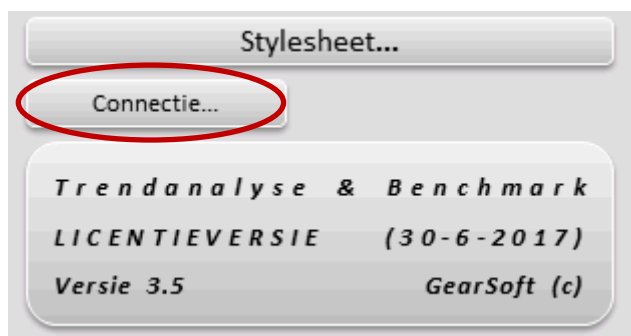


RELEASENOTES

In versie 3.4 van de Trendanalyse en Benchmark Unit4 Salaris zijn de volgende wijzigingen doorgevoerd.

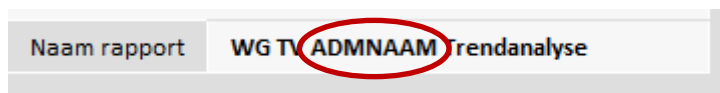
De knop [Connectie] is verplaatst

De knop voor het benaderen van de connectiesheet is verplaatst (om ruimte te maken voor de optie afdeling/kostenplaats, zie verderop).



De werkgevernaam opnemen in de naam van het rapport

Door variabele **ADMNAAM** te gebruiken wordt de naam van de werkgever opgenomen in de bestandsnaam.



Bijvoorbeeld de definitie

'WG TV ADMNAAM Trendanalyse'

leidt tot de bestandsnaam

'999999 2013-2016 GEARSOFT BV Trendanalyse'.

Eventuele 'oneigenlijke' karakters – punten, komma's, etc. - worden uit de naam van de werkgever gefilterd.

Office 2013

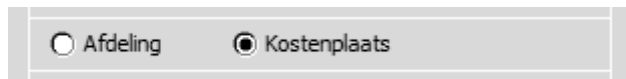
Voor gebruikers van Office 2013 is de schermafhandeling geoptimaliseerd:

- De vermelding van de voortgang in de statusbalk onderin is verbeterd.
- Het wisselen tussen bestanden is verbeterd (nadat er bijvoorbeeld een rapport met één hoofdstuk is gemaakt).

Dashboard en Kostenplaatsen

Voor alle dashboards waar afdelingen van toepassing zijn, kunt u deze ook op kostenplaatsen tonen.

In het hoofdschermbaan geeft u aan of u op de verschillende dashboards *slicers* (filters) wilt voor afdelingen of voor kostenplaatsen.



Loonkosten – fte

De fte zoals getoond op dit dashboard wordt bepaald op basis van het gekozen tijdvak.

Voorbeeld: De eerste drie maanden zijn verwerkt.

Gekozen tijdvak 'Hele jaar' -> bij een volledig dienstverband is de fte 0,25.

Gekozen tijdvak '1e Kwartaal' -> bij een volledig dienstverband is de fte 1.00.